

# 2023

## ESTADÍSTICAS DE PRODUCCIÓN ECOLÓGICA EN EXTREMADURA



**JUNTA DE EXTREMADURA**

Consejería de Agricultura, Ganadería y Desarrollo Sostenible

Dirección General de Agricultura y Ganadería

CONSEJERÍA DE AGRICULTURA, GANADERÍA Y DESARROLLO SOSTENIBLE

**Informe elaborado por:**

Servicio de Producción Agrícola y Ganadera  
Dirección General de Agricultura y Ganadería  
**Consejería de Agricultura, Ganadería y Desarrollo Sostenible**

**Fecha de publicación:**

Abril 2024

## Introducción

La producción ecológica, también llamada biológica u orgánica, es un sistema de gestión y producción agroalimentaria que combina las mejores prácticas agronómicas y ganaderas, social y medioambientalmente responsables, con la obtención de productos agroalimentarios de calidad, y trazabilidad demostrada, junto a al fomento de la biodiversidad y el respeto a los recursos naturales. La producción ecológica se encuentra regulada bajo el Reglamento Europeo 2018/848 sobre producción ecológica y etiquetado de los productos ecológicos y por el que se deroga el Reglamento (CE) nº 834/2007, y los subsiguientes actos de ejecución.

En Extremadura, la Dirección General de Agricultura y Ganadería de la Consejería de Medio Ambiente, Agricultura, Ganadería y Desarrollo Sostenible, es la Autoridad de Control y Certificación Ecológica, y, por tanto, la encargada de verificar y certificar la Producción Ecológica en Extremadura, y a su vez, es la responsable de los datos estadísticos contenidos en este Informe.

La evolución del sector agroecológico en Extremadura ha ido en aumento en los últimos 10 años, ocupando cada vez más representación en el sector agroalimentario, y aumentando aún más en la anualidad 2023. Según los datos correspondientes a esta anualidad, destaca el incremento de la superficie de un 29,22% con respecto a 2022, con un total de 141.989 hectáreas certificadas en producción ecológica en Extremadura.

La superficie incrementada se refleja principalmente en cultivos de tierras arables, con un incremento del 48%, con 22.223,78 hectáreas totales, seguido de pastos con un incremento del 34%, con un total de 77.636,90 hectáreas, y cultivos permanentes con aprox. un 14%, 42.128,35 hectáreas acogidas a certificación ecológica.

El incremento más significativo se refleja en las superficies de pastos, legumbres secas y proteaginosas para la producción de grano, y plantas cosechadas en verde, porque ha existido un importante incremento de explotaciones ganaderas que se han acogido a la certificación ecológica. En 2023 se han registrado 813 explotaciones ganaderas ecológicas, de las cuales 530 se registran en la provincia de Badajoz, y 283 en la de Cáceres, suponiendo un incremento en la región, del 131,62% respecto a 2022. En cuanto al resto de superficies agrarias ha habido incremento tanto en viñedos, con un 36% sumando 2.741,79 hectáreas, frutos secos, con un 26% y 3.036,57 hectáreas, y cultivos hortícolas con un 18% respecto al año anterior, siendo los sectores agrarios con mayor incremento, pero aún así, en Extremadura sigue destacando el sector del olivar ecológico, con un total de 33.908,28 hectáreas inscritas en 2023, y un incremento del 12,95% respecto a 2022. En contraposición, ha habido un descenso en la superficie dedicada al cereal de secano, con un descenso del 11%, propiciado por el cambio climático y las condiciones climatológicas especialmente secas durante 2023, lo que generó un descenso en la superficie cultivada y un aumento de las superficies mantenidas en barbecho

Este incremento de superficie es impulsado especialmente por el aumento de explotaciones ganaderas de vacuno extensivo con un total de 562 explotaciones certificadas en 2023, lo que supone un incremento del 249,07%, con 345 explotaciones en Badajoz y 283 en Cáceres. Aunque también han aumentado el número de explotaciones ovinas, en un 56,25%, con un total de 175 explotaciones ecológicas y en el sector caprino, con un total de 33 explotaciones y un 26,92% de incremento respecto a 2022.

El número total de operadores certificados, ha incrementado un 10% con respecto al año anterior, situando la cifra de profesionales certificados en producción ecológica en 3.594, de los cuales, 2.698 tienen actividad en la provincia de Badajoz y 896 en la provincia de Cáceres.

## SUPERFICIE TOTAL EN EXTREMADURA (2023)

### SUPERFICIE ECOLÓGICA REGISTRADA EN EXTREMADURA (2023)

SUPERFICIE TOTAL AGRICULTURA ECOLÓGICA (ha)	Calificada en primer año de prácticas (I)	Calificada en conversión (II)	Calificada en agricultura ecológica (III)	Superficie total inscrita (I+II+III)
	39.044,731	6.027,583	96.916,724	141.989,038

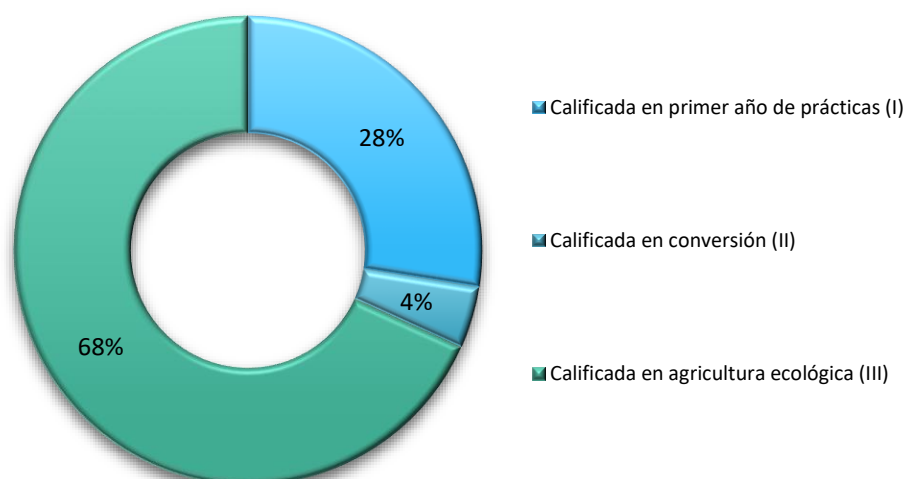
### SUPERFICIE ECOLÓGICA REGISTRADA EN BADAJOZ (2023)

SUPERFICIE TOTAL AGRICULTURA ECOLÓGICA (ha)	Calificada en primer año de prácticas (I)	Calificada en conversión (II)	Calificada en agricultura ecológica (III)	Superficie total inscrita (I+II+III)
	25.651,571	4.139,232	74.129,583	103.920,386

### SUPERFICIE ECOLÓGICA REGISTRADA EN CACERES (2023)

SUPERFICIE TOTAL AGRICULTURA ECOLÓGICA (ha)	Calificada en primer año de prácticas (I)	Calificada en conversión (II)	Calificada en agricultura ecológica (III)	Superficie total inscrita (I+II+III)
	13.393,160	1.888,351	22.787,141	38.068,652

Superficie Ecológica registrada en Extremadura (2023)



## NÚMERO DE OPERADORES EN PRODUCCIÓN ECOLÓGICA EN EXTREMADURA (2023)

### NÚMERO DE OPERADORES REGISTRADOS EN EXTREMADURA (2023)

Actividades registradas	Nº Operadores
Productores agrícolas	2.941
Productores ganaderos	131
Productores ganaderos y agrícolas	197
Productores acuícolas	0
Otros productores	3
Elaboradores/transformadores	206
Exportadores	11
Importadores	5
Comercializadores	100
<b>TOTAL OPERADORES EXTREMADURA</b>	<b>3.594</b>

### NÚMERO DE OPERADORES REGISTRADOS EN BADAJOZ (2023)

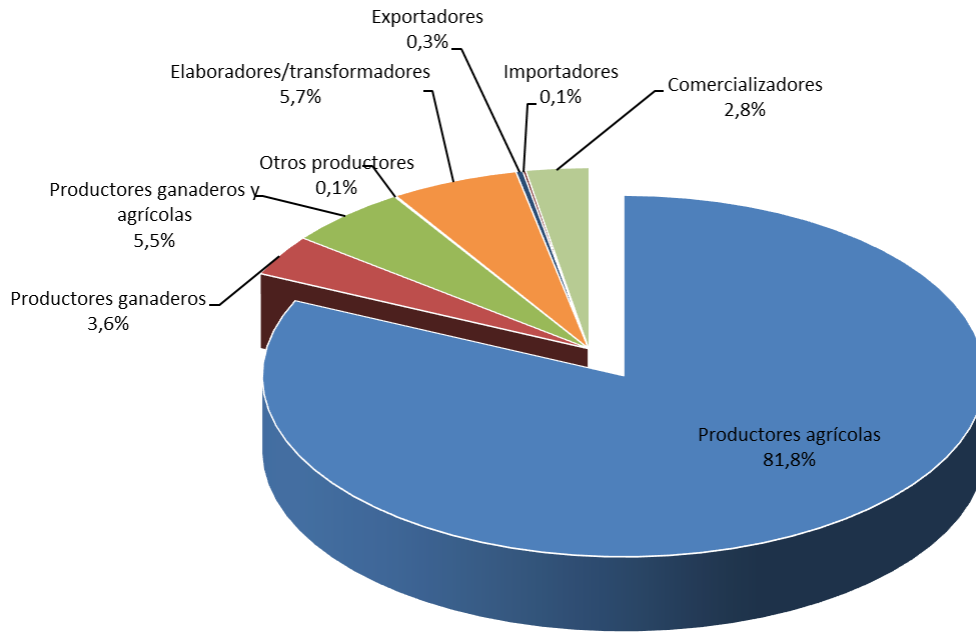
Actividades registradas	Nº Operadores
Productores agrícolas	2.275
Productores ganaderos	68
Productores ganaderos y agrícolas	155
Productores acuícolas	0
Otros productores	3
Elaboradores/transformadores	120
Exportadores	4
Importadores	2
Comercializadores	71
<b>TOTAL OPERADORES BADAJOZ</b>	<b>2.698</b>

### NÚMERO DE OPERADORES REGISTRADOS EN CÁCERES (2023)

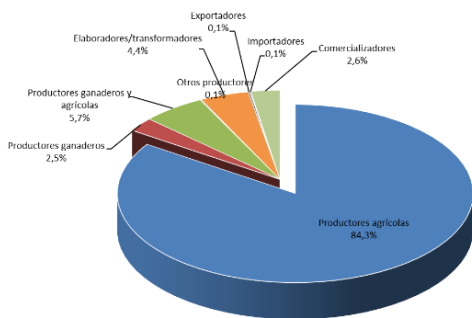
Actividades registradas	Nº Operadores
Productores agrícolas	666
Productores ganaderos	63
Productores ganaderos y agrícolas	42
Productores acuícolas	0
Otros productores	0
Elaboradores/transformadores	86
Exportadores	7
Importadores	3
Comercializadores	29
<b>TOTAL OPERADORES CÁCERES</b>	<b>896</b>

Datos: Servicio de Producción Agrícola y Ganadera, Junta de Extremadura

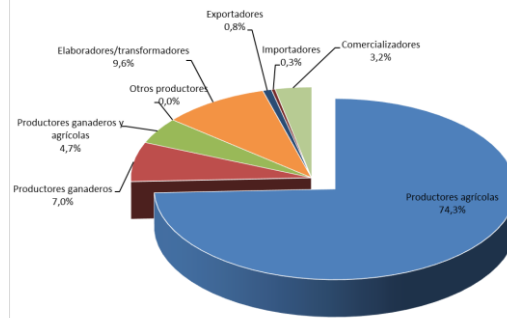
Operadores registrados en producción ecológica en Extremadura (2023)



Operadores registrados en producción ecológica en Badajoz (2023)



Operadores registrados en producción ecológica en Cáceres (2023)

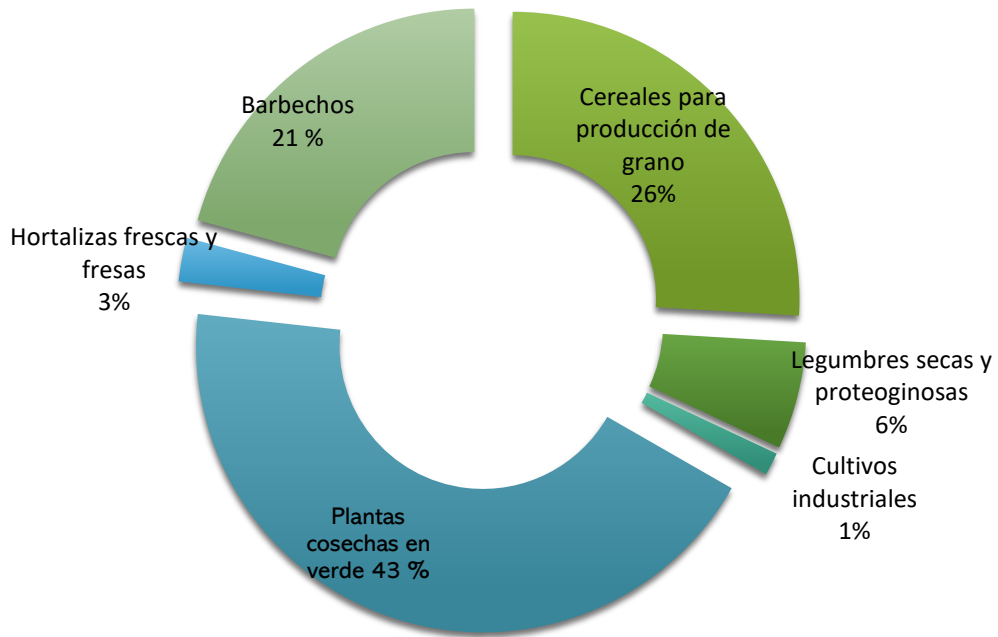


## SUPERFICIE ECOLÓGICA INSCRITA EN PRODUCCIÓN ECOLÓGICA POR GRUPO DE CULTIVOS EN EXTREMADURA (2023)

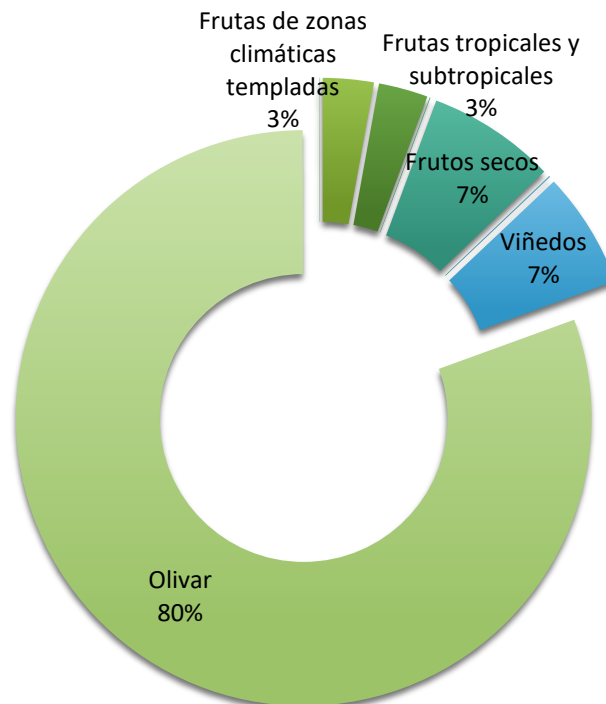
Cultivos	Superficie Inscrita (has)		
	Badajoz	Cáceres	Extremadura
Cultivos de tierras arables	20.060,19	2.163,59	22.223,78
<b>Cereales para la producción de grano incluido el arroz y las parcelas destinadas a la producción de semillas</b>	5.554,75	212,13	5.766,88
<b>Legumbres secas y proteaginosas para la producción de grano (incluidas las mezclas de cereales y legumbres y las parcelas destinadas a la producción de semilla)</b>	1.306,24	39,21	1.345,45
Tubérculos y raíces	0,03	0,00	0,03
<b>Cultivos industriales</b>	278,53	7,11	285,64
<b>Plantas cosechadas en verde</b>	8.093,92	1.565,68	9.659,60
<b>Hortalizas frescas y Fresas</b>	478,18	71,21	549,39
<b>Otros cultivos de tierras arables</b>	0,00	0,00	0,00
<b>Barbechos</b>	4.348,56	268,24	4.616,80
Pastos permanentes	48.918,93	28.717,97	77.636,90
<b>Pastos y praderas permanentes (excluidos los pastos pobres)</b>	17.571,54	11.449,39	29.020,93
<b>Pastos pobres</b>	761,91	225,28	987,19
<b>Dehesa</b>	30.585,48	17.043,30	47.628,78
Cultivos permanentes	34.941,26	7.187,09	42.128,35
<b>Frutas de zonas climáticas templadas</b>	1.040,37	162,30	1.202,67
<b>Frutas de zonas climáticas subtropicales y tropicales</b>	961,25	205,38	1.166,63
<b>Bayas (excluyendo fresas)</b>	6,31	11,81	18,12
<b>Frutos secos</b>	2.157,75	878,82	3.036,57
<b>Cítricos</b>	28,72	2,00	30,73
<b>Viñedos</b>	2.494,65	247,15	2.741,79
<b>Olivar</b>	28.230,39	5.677,89	33.908,28
<b>Otros cultivos permanentes no incluidos en ningún otro lugar para el consumo humano</b>	8,11	0,04	8,15
<b>Viveros</b>	10,90	1,70	12,60
<b>Otros cultivos permanentes</b>	2,81	0,00	2,81
Setas cultivadas	0,00	0,03	0,03
<b>Total superficie inscrita</b>	<b>103.920,39</b>	<b>38.068,65</b>	<b>141.989,04</b>

Datos: Servicio de Producción Agrícola y Ganadera, Junta de Extremadura

Superficie ecológica de tierras arables certificadas en Extremadura (2023)



Superficie ecológica de cultivos permanentes en Extremadura (2023)





## GANADERÍA INSCRITA PRODUCCIÓN ECOLÓGICA EN EXTREMADURA (2023)

### NÚMERO EXPLOTACIONES POR ESPECIE GANADERA EXTREMADURA (2023)

Ganadería	Nº de explotaciones ganaderas					Total
	Carne	Leche	Huevos	Otros	Miel	
ABEJAS					8	8
ASNAL/MULAR				3		3
CABALLAR				19		19
CAPRINO	21	12				33
AVES CORRAL	0		4			4
OVINO	174	1				175
PORCINO	9					9
VACUNO	559	3				562

### NUMERO EXPLOTACIONES POR ESPECIE GANADERA BADAJOZ (2023)

Ganadería	Nº de explotaciones ganaderas					Total
	Carne	Leche	Huevos	Otros	Miel	
ABEJAS					1	1
ASNAL/MULAR				1		1
CABALLAR				13		13
CAPRINO	19	5				24
AVES CORRAL						0
OVINO	138	1				139
PORCINO	7					7
VACUNO	343	2				345

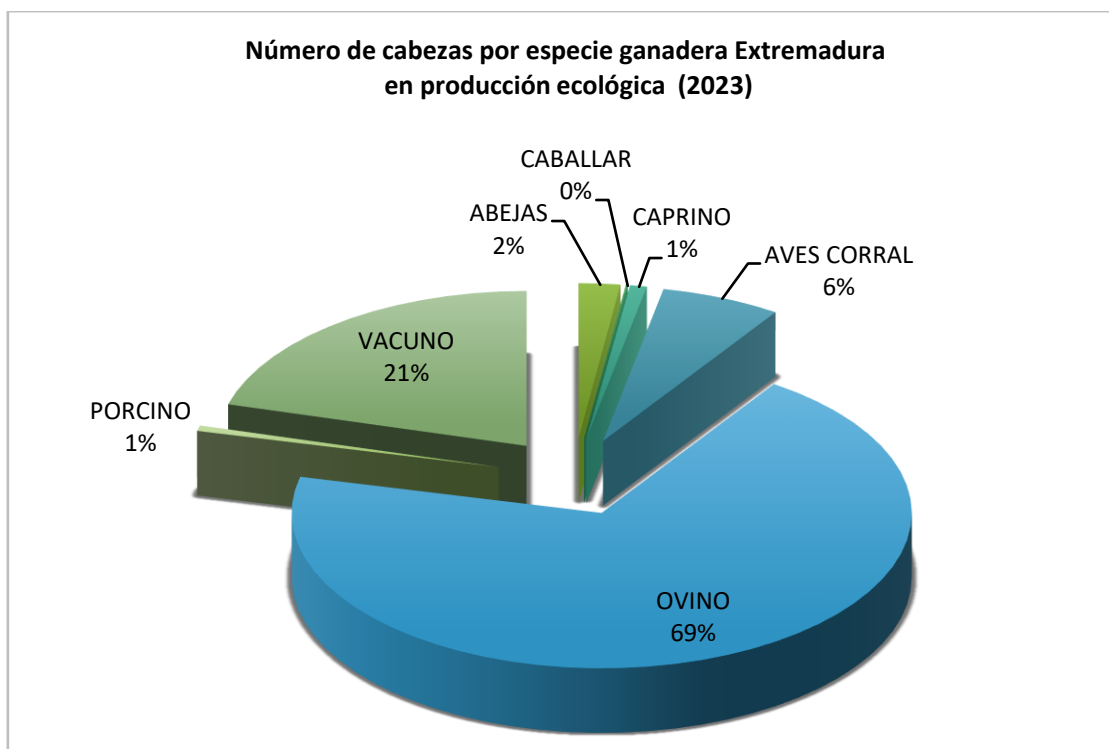
### NUMERO DE EXPLOTACIONES POR ESPECIE GANADERA CÁCERES (2023)

Ganadería	Nº de explotaciones ganaderas					Total
	Carne	Leche	Huevos	Otros	Miel	
ABEJAS					7	7
ASNAL/MULAR				2		2
CABALLAR				6		6
CAPRINO	2	7				9
AVES CORRAL			4			4
OVINO	36					36
PORCINO	2					2
VACUNO	216	1				217

Datos: Servicio de Producción Agrícola y Ganadera, Junta de Extremadura

NÚMERO DE CABEZAS DE GANADO INSCRITAS EN EXTREMADURA (2023)

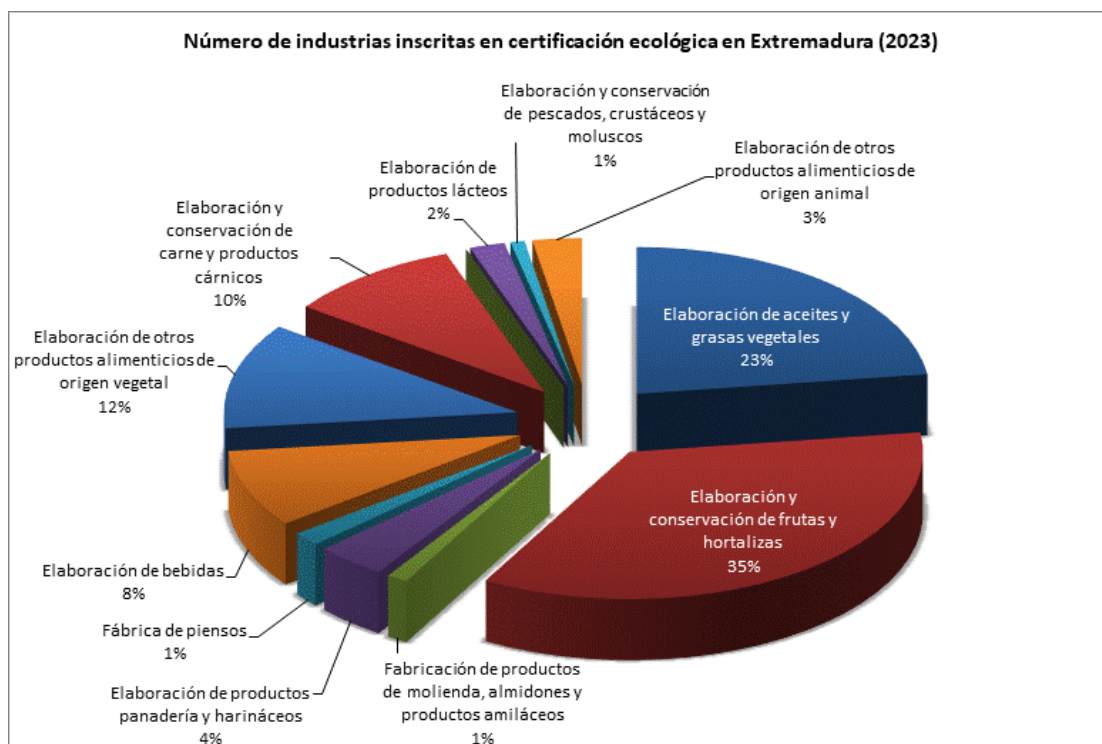
Ganadería	Badajoz	Cáceres	Extremadura
ABEJAS	321	2.289	<b>2.610</b>
ASNAL/MULAR	10	9	<b>19</b>
CABALLAR	62	29	<b>91</b>
CAPRINO	394	661	<b>1.055</b>
AVES CORRAL	0	7.559	<b>7.559</b>
OVINO	73.405	10.279	<b>83.684</b>
PORCINO	669	28	<b>697</b>
VACUNO	15.614	9.331	<b>24.945</b>



# INDUSTRIA CON PRODUCCIÓN ECOLÓGICA EN EXTREMADURA (2023)

## NÚMERO DE INDUSTRIAS INSCRITAS EN EXTREMADURA (2023)

Industrias	Nº industrias
<b>Industrias relacionadas con la producción vegetal</b>	<b>219</b>
Elaboración de aceites y grasas vegetales	59
Elaboración y conservación de frutas y hortalizas	91
Fabricación de productos de molienda, almidones y productos amiláceos	3
Elaboración de productos panadería y harináceos	10
Fábrica de piensos	4
Elaboración de bebidas	22
Elaboración de otros productos alimenticios de origen vegetal	30
<b>Industrias relacionadas con la producción animal</b>	<b>39</b>
Elaboración y conservación de carne y productos cárnicos	25
Elaboración de aceites y grasas animales	ns
Elaboración de productos lácteos	5
Elaboración y conservación de pescados, crustáceos y moluscos	2
Elaboración de otros productos alimenticios de origen animal	7
<b>TOTAL INDUSTRIAS EXTREMADURA</b>	<b>258</b>



### NUMERO DE INDUSTRIAS INSCRITAS EN BADAJOZ (2023)

Industrias	Nº industrias
<b>Industrias relacionadas con la producción vegetal</b>	<b>130</b>
Elaboración de aceites y grasas vegetales	40
Elaboración y conservación de frutas y hortalizas	51
Fabricación de productos de molienda, almidones y productos amiláceos	2
Elaboración de productos panadería y harináceos	6
Fábrica de piensos	4
Elaboración de bebidas	16
Elaboración de otros productos alimenticios de origen vegetal	11
<b>Industrias relacionadas con la producción animal</b>	<b>23</b>
Elaboración y conservación de carne y productos cármicos	17
Elaboración de aceites y grasas animales	ns
Elaboración de productos lácteos	3
Elaboración y conservación de pescados, crustáceos y moluscos	1
Elaboración de otros productos alimenticios de origen animal	2
<b>TOTAL INDUSTRIAS BADAJOZ</b>	<b>153</b>

### NUMERO DE INDUSTRIAS INSCRITAS EN CÁCERES (20230)

Industrias	Nº industrias
<b>Industrias relacionadas con la producción vegetal</b>	<b>89</b>
Elaboración de aceites y grasas vegetales	19
Elaboración y conservación de frutas y hortalizas	40
Fabricación de productos de molienda, almidones y productos amiláceos	1
Elaboración de productos panadería y harináceos	4
Fábrica de piensos	ns
Elaboración de bebidas	6
Elaboración de otros productos alimenticios de origen vegetal	19
<b>Industrias relacionadas con la producción animal</b>	<b>16</b>
Elaboración y conservación de carne y productos cármicos	8
Elaboración de aceites y grasas animales	ns
Elaboración de productos lácteos	2
Elaboración y conservación de pescados, crustáceos y moluscos	1
Elaboración de otros productos alimenticios de origen animal	5
<b>TOTAL INDUSTRIAS CÁCERES</b>	<b>105</b>

Datos: Servicio de Producción Agrícola y Ganadera, Junta de Extremadura

## EVOLUCIÓN DE DATOS DE PRODUCCIÓN ECOLÓGICA EN EXTREMADURA

### NÚMERO DE HECTÁREAS INSCRITAS EXTREMADURA (2016-2023)

AÑO	SUPERFICIE INSCRITA PRODUCCIÓN ECOLÓGICA (ha)
2016	81.788
2017	94.518
2018	93.784
2019	104.221
2020	105.238
2021	108.983
2022	109.879
2023	141.989

### NÚMERO DE OPERADORES INSCRITOS EXTREMADURA (2016-2023)

AÑO	NUMERO DE OPERADORES INSCRITOS PRODUCCIÓN ECOLÓGICA
2016	2.937
2017	3.020
2018	3.108
2019	3.293
2020	3.186
2021	3.402
2022	3.258
2023	3.594

Datos: Servicio de Producción Agrícola y Ganadera, Junta de Extremadura

